

IHRE DIGITALE URLAUBSBEGLEITERIN PIA MIT INTEGRIERTER GÄSTEKARTE – IHRE VORTEILE:

Bei Ihrem Urlaub im Paznaun erhalten Sie Ihre digitale Urlaubsbegleiter-App PIA mit integrierter digitaler Gästekarte. Welche unserer Gästekarten Ihnen zur Verfügung steht, ist abhängig von Ihrer gewählten Unterkunft. Die App PIA gibt Ihnen nützliche Infos, Tipps und Features exakt für den Zeitraum Ihres Aufenthalts und steht Ihnen kostenfrei und rund um die Uhr auf Ihrem Smartphone zur Verfügung.



GÄSTEKARTE GUEST CARD

Lieber Gast, herzlich Willkommen in See!

www.see.at/Gaestekarte

Die Ermäßigungen dieser Gästekarte finden Sie unter folgendem Link | QR-Code:



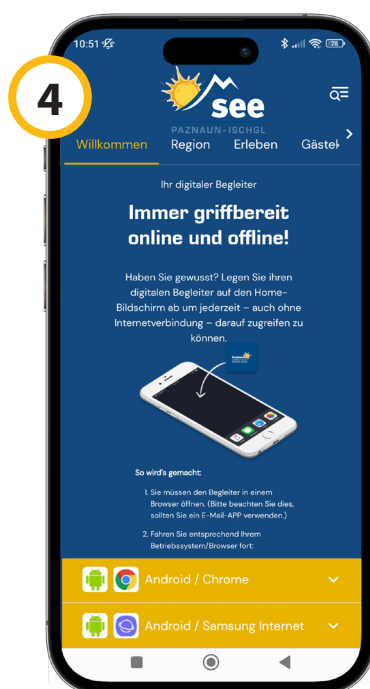
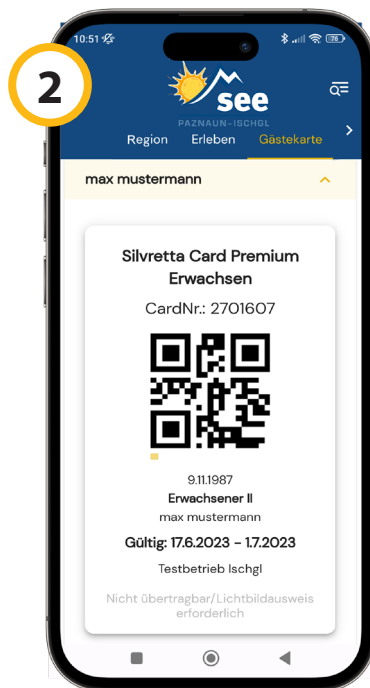
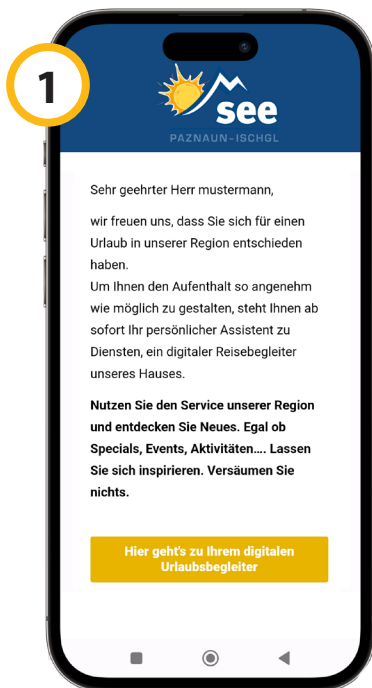
Dear guest, welcome to See!

www.see.at/Guestcard

The discounts of this guest card can be found under the following link | QR-code:



PAZNAUN-ISCHGL



SO KOMMEN SIE ZUR PIA

1 Erledigen Sie den Check-In
Spätestens vor Ort erhalten Sie von Ihrer Unterkunft eine E-Mail-Einladung mit Link Ihrer Urlaubsbegleiter-App inkl. Gästekarte. Klicken Sie auf den Link und vergeben Sie ein Passwort.

Bitte beachten: Die E-Mail Adresse zur Registrierung der PIA muss **dieselbe** sein wie bei der Gästemeldung (Check-In)

2 Gästekarten aktivieren
Klicken Sie in der App auf „Gästekarte“, dann „Mobile Karte“ und „Karte(n) aktivieren“ um Ihre Gästekarte sowie jene Ihrer Mitreisenden zu aktivieren.

3 Mitreisende einladen
Laden Sie Ihre Mitreisenden per E-Mail oder WhatsApp ein, sodass sie Ihre persönliche Gästekarte am Smartphone nutzen können.

4 Immer griffbereit halten - auch offline
Speichern Sie die PIA auf dem Homescreen Ihres Smartphones, um auch ohne Internetverbindung darauf zugreifen zu können. Befolgen Sie dafür die jeweilige Anleitung auf der Willkommens-Seite in der PIA (ganz unten).